CEIMED
COMPAÑIA ESPECIALIZADA EN IMÁGENES MÉDICAS

14 de octubre de 2026
Cotización Número: 0475

Hospital San Jose de Popayán
Popayán Cauca



Versana Premier™ Full versión

Top de Línea General Electric

“Ergonomía, tecnología y vida útil”



GE HealthCare
Distribuidor Autorizado

GE HealthCare Distribuidor Autorizado | LG Business Solutions | Medcaptain | DURICO

CARACTERÍSTICAS ECOGRAFO GE VERSANA PREMIER R3™

ECOGRAFO ESTACIONARIO

Descripción General

CARACTERÍTICAS FÍSICAS

- ✓ Monitor LED de alta resolución retroiluminado de 23.8 " (1920 x 1080).
- ✓ Pantalla táctil de 15.6”.
- ✓ Peso máximo 73 kg (sin periféricos).
- ✓ 4 puertos activos para sonda.
- ✓ Porta sondas extraíble para limpieza y lavado
- ✓ Calentador de gel, conmutable izquierda/derecha
- ✓ 3 botones para acceso personalizable.
- ✓ 10 unidades TGC.
- ✓ Disco duro 512 GB SSD
- ✓ Altavoces integrados.
- ✓ Altura ajustable.
- ✓ 1 HDMI
- ✓ Puertos de conexión: (5 puertos USB, S-Video, Ethernet RJ45, VGA)

SOFTWARE

- ✓ DICOM 3.0
- ✓ Medidas: Elipse, Distancia, Profundidad, Área, Volumen, Porcentaje de estenosis, Ángulo entre 2 líneas.
- ✓ Whizz tecla para mejoras automáticas para modos B, Color, Doppler pulsado.
- ✓ CrossXBeam™: Ofrece 3, 5, 7 o 9 niveles de composición espacial
- ✓ SRI-HD (Imagen de reducción de ruido de alta definición)
- ✓ Compensación de ganancia - tiempo digital
- ✓ Teclado digital
- ✓ Compensación de ganancia lateral
- ✓ Virtual Convex
- ✓ B-Steer: Mejora de la visualización de agujas

- ✓ Breast Productivity: Productividad mamaria.
- ✓ Auto Bladder: Cálculos automáticos de la vejiga.
- ✓ Cálculos multigestacionales
- ✓ Cálculos de displasia de cadera
- ✓ Cálculos ginecológicos
- ✓ Tendencia Fetal.
- ✓ Sonobiometría Fetal (BPD/HC/AC/HL/FL)
- ✓ Cálculos vasculares
- ✓ Productividad para mama
- ✓ Cálculos urológicos
- ✓ Cuantificación de imágenes renales
- ✓ Cálculos cardíacos
- ✓ Paquete de generación de informes integrado.

MODOS DE TRABAJO:

- ✓ Doppler
- ✓ Simultáneo (Dual y Triplex)
- ✓ Imágenes multidimensionales
- ✓ Doppler Power
- ✓ Doppler Power Direccional
- ✓ Doppler Color
- ✓ Modo M
- ✓ Modo M en Color
- ✓ Doppler Onda Pulsada PW
- ✓ Modo B
- ✓ Imagen Armónica Codificada

INCLUYE:

- Manuales (Usuario y Operación)
- Cable de alimentación
- Versana Club (2 ingresos por equipo).



CEIMED
COMPAÑIA ESPECIALIZADA EN IMÁGENES MÉDICAS

Aplicaciones

- Abdominal
- Obstétrica Ginecológica
- Partes pequeñas (incluye mama, testículos, tiroides)
- Urología Pediátrica
- Cardíaca adultos
- Cardíaca pediátrica
- Vascular/vascular periférico
- Musculoesquelético convencional
- Musculoesquelético superficial
- Torácico/pleural
- Transcraneal
- Transesofágico
- Transrectal
- Transvaginal
- Guía intervencionista (incluye biopsia tisular, drenaje de fluidos y acceso vascular y no vascular)

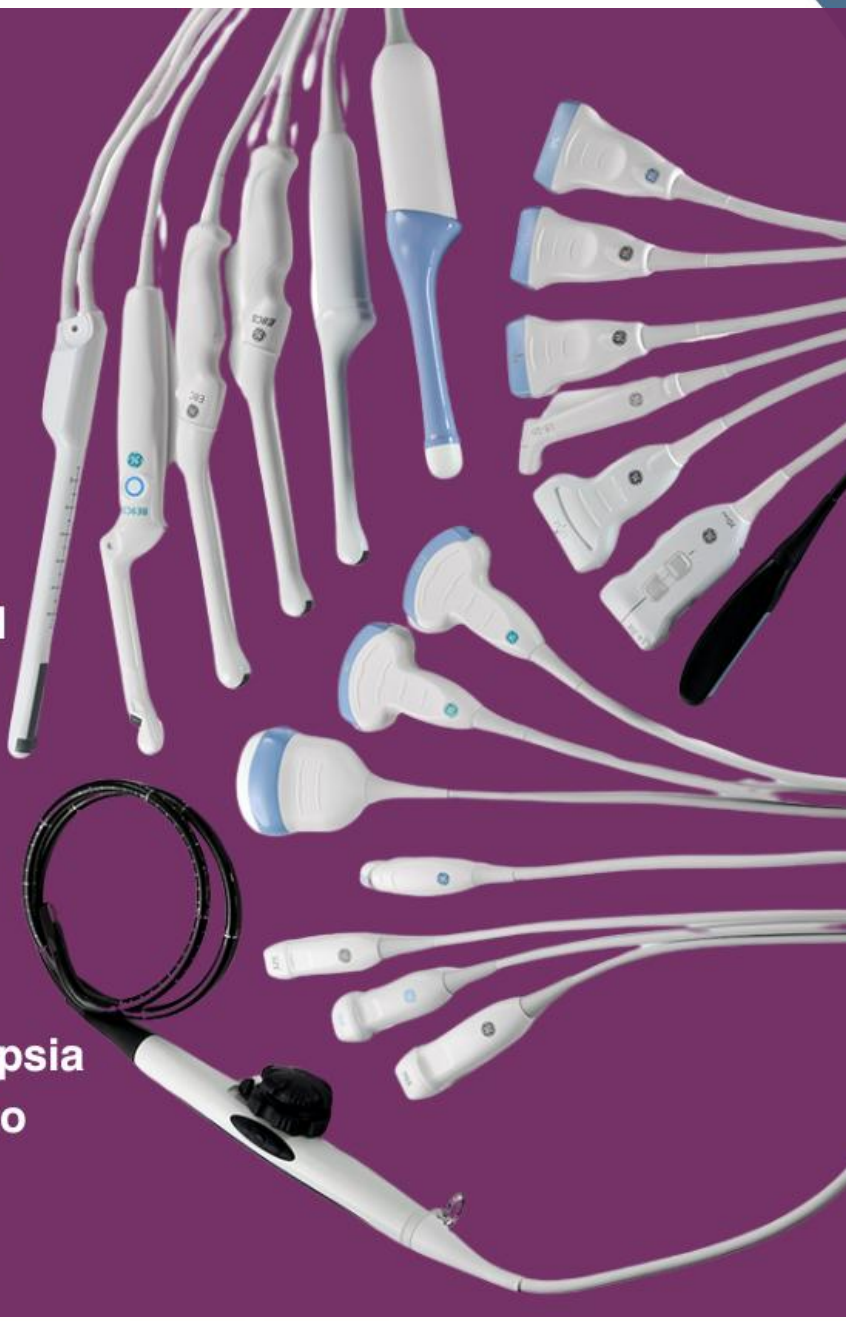

GE HealthCare Distribuidor Autorizado
LG Business Solutions
Medcaptain
DURICO

OFERTA COMERCIAL ECÓGRAFO ESTACINARIO VERSANA PREMIER R3 ™

Cantidad	MODELO/REFERENCIA	VALOR UNITARIO ANTES DE IVA
1	Ecógrafo Versana Premier R3 VA	
1	Transductor Convexo C1-5-RS Probe	
1	Transductor Lineal L4-20t-RS Probe	
1	Transductor endocavitario IC9-RS Probe	
1	SW R3 Optional A/N Keyboard Spanish	
1	M R3 Flexible cable management hook	
1	M R3 CWD	$185.503.865
1	M R3 Needle rec	
1	SW R3 DICOM	
1	SW R3 LOGIQ VIEW	
1	M R3 Elastography	
1	M R3 Breast Care	
1	SW R3 L4-20t probe SW option	
1	M R3 Foot Rest Accessory Tray	
1	MR3 printer shelf	
	SUB TOTAL	$185.503.865
	IVA 19%	$35.245.734
	TOTAL	$220.749.599

Nota. Los valores anteriormente dados ya incluyen el porcentaje de estampillas.

CONDICIONES COMERCIALES:

FORMA DE PAGO	100% anticipado
DISPONIBILIDAD	Entrega inmediata (sujeto a rotación de inventario).
PLAZO ENTREGA	Entrega en 15 días para productos con entrega inmediata y 90 días para equipos por procesos de importación.
VALIDEZ OFERTA	30 días a partir de presentada la oferta.
INDUCCIÓN A ESPECIALISTAS	2 día hábil o a convenir de acuerdo al número de especialistas.

GARANTÍA

El equipo y sus accesorios tienen una garantía de:

Tiempo de Garantía	¿Que Incluye?
Los primeros 24 meses.	UNIDAD PRINCIPAL DEL ECOGRAFO VERSANA PREIMER R3™ (sin accesorios, sin transductores)
Los primeros 12 meses,	Todos los Transductores e Impresora Térmica si aplica

Todo esto será a cargo de CEIMED S.A.S con el Acompañamiento de General Electric Health Care Colombia, LA SUSTITUCION DE TARJETAS ELECTRONICAS Y DEMAS REPUESTOS PARA COMPONENTES ELECTRONICOS, ELECTRICOS Y MECANICOS; sobre defectos de fabricación. En el caso de Golpes o maltrato, CEIMED SAS no se responsabiliza de la garantía.

CEIMED SAS podrá ofrecer al finalizar la garantía, un contrato de mantenimiento preventivo y correctivo de acuerdo con la tarifa que se encuentre vigente en dicho momento.

EXCLUSIÓN DE GARANTÍA

Una vez realizada la verificación técnica por parte de CEIMED, si se detecta un uso inapropiado del equipo y/o sus accesorios, el equipo de soporte procederá a emitir un informe técnico detallado, en el que se especificarán las posibles causas del mal funcionamiento y las condiciones que han contribuido a ello. Entre los factores que podrían indicar un uso indebido o incorrecto del equipo se incluyen la ausencia de una UPS (mínimo 1KVA), el funcionamiento en un rango de temperatura fuera de los valores recomendados (inferior a 17°C o superior a 23°C), niveles de humedad fuera del intervalo óptimo de 40% a 60%, la presencia de golpes o daños visibles en el equipo, y la exposición a líquidos derramados sobre los componentes entre otros.
Es fundamental que el equipo se utilice bajo las condiciones adecuadas y los productos recomendados por Fábrica para garantizar su correcto funcionamiento y prolongar su vida útil.

MANTENIMIENTOS

Durante el periodo de garantía, CEIMED SAS se compromete a realizar un total de uno (1) mantenimientos preventivos (uno por año) en el lugar de instalación del equipo. Estos mantenimientos serán programados de común acuerdo entre CEIMED SAS y el comprador, con el objetivo de garantizar el correcto funcionamiento del equipo a lo largo del tiempo. Cabe destacar que los costos asociados al desplazamiento como lo son gastos de transporte y viáticos necesarios para su traslado a la ciudad o municipio donde se encuentre el equipo, serán responsabilidad del comprador. El comprador deberá asumir dichos gastos para que se pueda llevar a cabo el servicio de mantenimiento.

Nota: las ciudades que se encuentran excluidas de este cobro adicional corresponden a: Bogotá, Medellín, Cali y Barranquilla.

Para los mantenimientos correctivos durante el período de garantía, CEIMED SAS comenzará con un acompañamiento telefónico para diagnosticar el daño reportado. El cliente deberá asegurarse de contar con personal capacitado y disponible para colaborar durante el proceso de diagnóstico, con el objetivo de identificar el problema de manera rápida y eficiente. Si, tras este diagnóstico inicial, se determina que es necesario realizar un desplazamiento del personal técnico, los gastos asociados a dicho desplazamiento serán de responsabilidad del cliente. Estos costos incluirán el transporte, viáticos y otros gastos

relacionados con el traslado del personal a la ciudad o municipio donde se encuentre el equipo.

Cabe destacar que los servicios correctivos fuera de las ciudades principales donde CEIMED cuenta con personal profesional calificado (Bogotá, Medellín, Cali y Barranquilla) generaran costos adicionales. El cliente deberá realizar el pago de estos gastos antes de que se efectúe el desplazamiento, mediante consignación a la cuenta bancaria de CEIMED. Los costos de desplazamiento y otros gastos asociados se determinarán de acuerdo con las tarifas del mercado y las políticas internas de CEIMED, las cuales serán informadas al cliente de manera anticipada.

REQUISITOS DE INSTALACIÓN PARA EQUIPO DE ECOGRAFIA

Por medio de la presente, nos permitimos compartir una serie de recomendaciones de preinstalación, instalación y seguridad para su equipo de ecografía marca General Electric línea VERSANA:

- ✓ Los equipos de ecografía necesitan de ciertas condiciones eléctricas y ambientales para su correcto funcionamiento y protección.

- ✓ La instalación eléctrica debe contar con un polo a tierra, con el fin de evitar ruidos eléctricos, descargas eléctricas al usuario y al paciente y proteger la electrónica del equipo contra descargas electroestáticas.

- ✓ Si es posible, el cliente debe Facilitar un puerto LAN para conexión REMOTA.

- ✓ Para disminuir la producción de electricidad estática en las personas u objetos cercanos a los equipos, se recomienda controlar la humedad relativa del ambiente,
- ✓

ya que bajas condiciones de humedad resultan en aumento en la electricidad estática. Se recomienda, evitar la instalación de tapetes y conectar a tierra la camilla de paciente.

- ✓ Los ecógrafos necesitan un voltaje de alimentación de 110VAC estable, para lo cual se recomienda el uso de energía regulada y/o supresores de picos y estabilizadores de voltaje, de mínimo 1 KVA, o UPS de 1000VA.

Adicionalmente a las condiciones eléctricas se necesitan ciertas condiciones ambientales:

- ✓ Controlar la humedad del consultorio (en caso de aire acondicionado o calentadores) la cual se recomienda entre 40 y 60 RH.

- ✓ La temperatura ambiente debe estar entre 17°C y 23°C.

- ✓ Controlar, en lo posible, el exceso de polvo o tierra (colocar el equipo lejos de ventanas o cerrarlas correctamente, colocar filtros en el aire acondicionado, al realizar la limpieza del consultorio evitar levantar polvo).

- ✓ Se pide conservar el empaque original del equipo y sus accesorios por lo menos (durante el periodo de garantía).
- ✓ CEIMED S.A.S responderá por el cumplimiento de sus obligaciones. CEIMED únicamente responderá por el daño emergente derivado de sus acciones u omisiones, siempre que le sean imputables directamente. CEIMED no responderá por el lucro cesante, daños indirectos, consecuenciales y/o pérdidas de información. La responsabilidad de CEIMED en ningún caso excederá del cien por ciento del valor de la presente oferta.

En la presente cotización no se incluyen costos de adecuación de las áreas físicas.
Cuando las instalaciones de los equipos no inicien de acuerdo con lo establecido, sean suspendidos, interrumpidos, o retrasados por solicitud del Cliente, o por razones no imputables a CEIMED, el Cliente será responsable por cualquier perjuicio ocasionado a CEIMED por causa de tal retraso.

El cumplimiento del contrato por parte de CEIMED, está sujeto a que no haya algún impedimento por disposiciones legales locales, nacionales o internacionales, especialmente en lo que se refiere a disposiciones de control de importación. Lo no previsto en esta oferta, se definirá en el mismo proceso de venta y en el Contrato que llegue a suscribirse.

Dispuestos a resolver cualquier inquietud al respecto.

Cordialmente,



Iván Darío Fajardo V
Sales Manager
CEIMED S.A.S
Cel. 3132940255
ivan.fajardo@ceimed.com.co

Marcelo Ortiz
Key Account Manager
CEIMED S.A.S
Cel. 3242802449
kam.suroccidente@ceimed.com.co

CEIMED
COMPAÑIA ESPECIALIZADA EN IMÁGENES MÉDICAS

Nuestros Portafolio

Ultrasonido





Ecografo de bolsillo



GE HealthCare Distribuidor Autorizado · LG Business Solutions · Medcaptain · DURICO

CEIMED
COMPAÑIA ESPECIALIZADA EN IMÁGENES MÉDICAS

Radiología

Monitores Grado medico, de cirugía y detectores.

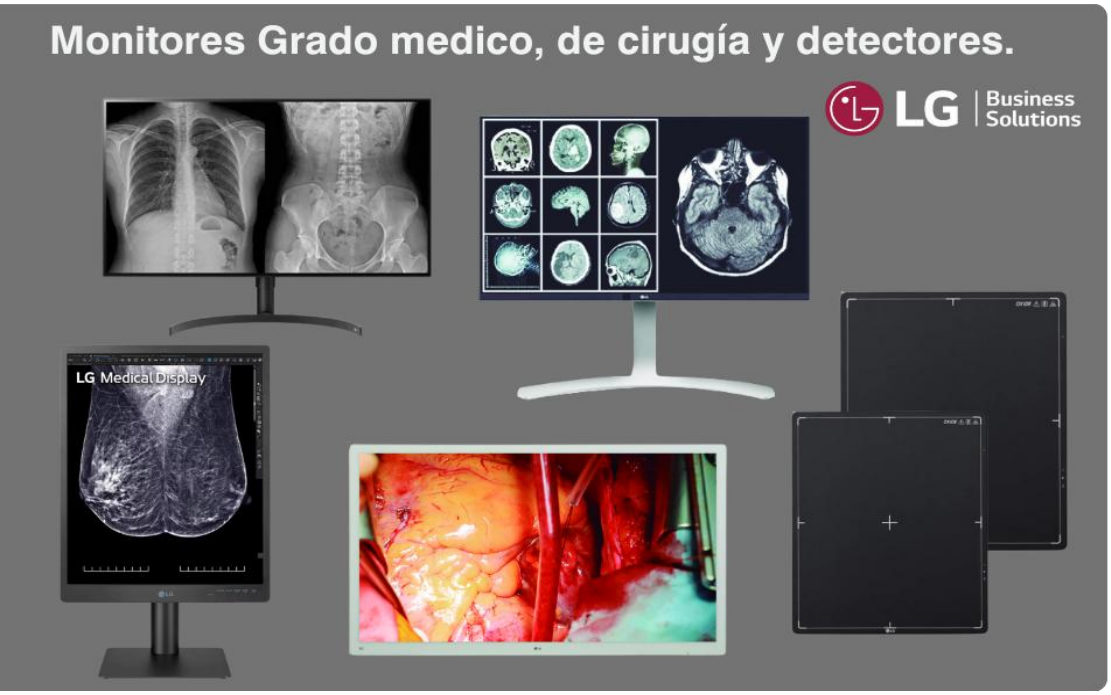



Otros Productos.

Papel grado médico.



Videolaringoscopio /detectores de vena



GE HealthCare Distribuidor Autorizado · LG Business Solutions · Medcaptain · DURICO

Contáctanos.

Información Bancaria.

Compañía especializada en imágenes medicas
Nit 900.833.595-1

DAVIVIENDA No 482400006789
Cuenta de Ahorros

Bancoomeva
https://www.psepagos.co/PSEHostingUI/ShowTicketOffice.aspx?ID=12116

Área Administrativa y Logistica.

3113735762 / 3132940255
Fijo:+57 1 3088253

info@ceimed.com.co
admin@ceimed.com.co

Soporte Técnico.

3016652892 /3043697554

ingenieria@ceimed.com.co
soportetecnico@ceimed.com.co

Redes Sociales.

(20+) Facebook

https://www.instagram.com/ceimed_col/

(30) CEIMED | Compañía Especializada en Imágenes Médicas: Resumen | LinkedIn

https://www.ceimed.com.co/

CEIMED SAS - YouTube

Presencia.

Calle 98 # 22 – 64 Oficina 506
Edificio Calle 100
Bogotá DC, Colombia.

Barranquilla.
Eje Cafetero.
Medellín.
Cali.
Huila.